



Follow Fast[®] **TRACKING SOLUTIONS**

Manuel d'utilisation Quick start

Bluetooth Smart Tracker

Make life easy and never lose anything!

Merci pour votre achat !

Démarrage

1. Téléchargez l'application



Téléchargez notre app «FollowFast» disponible sur l'App Store (Apple) et Google Play (Android).

2. Activez le Bluetooth



Assurez-vous que le Bluetooth est activé sur votre smartphone : Réglages – Bluetooth.

3. Cliquez sur (+) dans notre app



4. Apparez Follow Fast ® avec votre smartphone



1. Gardez Follow Fast ® proche de votre smartphone.
2. Appuyez sur la touche du Follow Fast ® jusqu'à entendre un beep, il se met alors à clignoter.

Fonctions

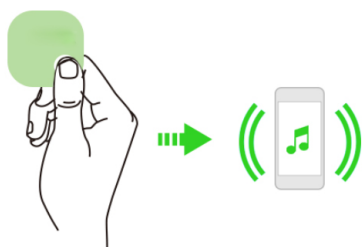
1. Trouver Follow Fast ®



Dès que Follow Fast ® se trouve en dehors de la portée Bluetooth de votre smartphone, vous obtenez un avertissement. Si vos biens avec Follow Fast ® sont perdus vous pouvez alors suivre les instructions suivantes :

1. Consultez l'application et vérifiez le dernier endroit où la connexion a été interrompue.
2. Allez à cet endroit et utilisez la connexion Bluetooth pour trouver Follow Fast ®.
3. Si vous êtes assez proche, vous pouvez appeler Follow Fast ® via l'application. Follow Fast ® émettra un « beep » et une LED rouge clignote.

2. Retrouver son smartphone



Vous recevrez des alertes sur votre smartphone lorsque la connexion de Follow Fast ® est perdue. Parfait pour ne pas oublier votre smartphone ! Vous pouvez également appeler votre smartphone en appuyant sur le bouton de Follow Fast ®. Votre smartphone émettra une alarme, même s'il est en mode silencieux.

3. Marquer un endroit et retrouver son chemin




Vous pouvez marquer un emplacement sur la carte et ensuite facilement trouver votre chemin via notre application. Et cela même si vous n'êtes pas connecté à un réseau de données. Il est facile d'utiliser les cartes de Follow Fast ® !

4. Le réseau Follow Fast ®



Si votre Follow Fast ® est perdu vous pourrez peut-être le récupérer via le réseau Follow Fast ® créé par tous les utilisateurs de notre application. Si quelqu'un avec notre application passe près de votre Follow Fast ®, vous serez informé de son emplacement

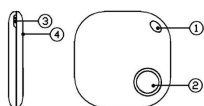
5. Prendre des photos



Vous pouvez utiliser le bouton de Follow Fast® comme d'une télécommande pour l'appareil photo de votre smartphone.

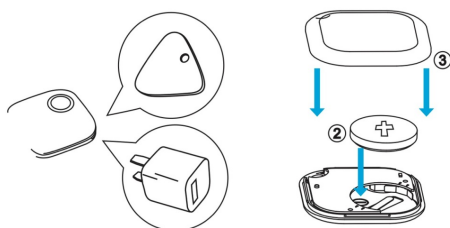
Caractéristiques et batterie

1. Caractéristiques Follow Fast®



1. Ouverture
2. Bouton (Appairez Follow Fast®, appeler votre smartphone, télécommande photo)
3. Encoche
4. LED light

2. Changement de batterie



1. Vous pouvez vérifier le statut de la batterie dans l'application « FollowFast ». Vous pouvez également appuyer pendant 3 secondes sur le bouton du Follow Fast®. Si aucun « beep » n'est émis, la batterie est épuisée.
2. Pour remplacer la batterie, veuillez ouvrir Follow Fast® par la petite encoche sur le côté. Pour ce faire, utilisez le petit triangle qui est fourni ou un petit tournevis.
3. Retirez l'ancienne batterie et installez en une nouvelle.
4. Fermez le couvercle et démarrez Follow Fast® à nouveau.